

Planeta Festival
Grafisk manual 2026

Jonatan Sahlin grafisk design, februari 2026

Översikt:

Logotyp:

PLANETA

Färger:

Pantone 311
RGB: 12/198/235
CMYK: 75/0/25/0

Pantone
Orange 021
RGB: 255/87/0

Colorit
svavelgul

Artistbilder:





Granville – brödtexttypsnitt:

PLANETA FESTIVAL 2025 ARRANGERAS AV: Ankaret Kulturförening, Biskopsgårdens kyrka, Betlehemskyrkan, Bäckbrothers Jazz Tivoli, Dalabergs bibliotek, ExPro, FAMS, Kulturhuset Blå Stället, Kultur i Väst, LinkUp Bookings, Folkdansringen, Folkmusikkaféet Allégården, Folkuniversitetet, Göteborg National Dans Sällskap, Göteborgs Stadsbibliotek, Honjo Kulturexport, Högskolan för scen och musik, Julien Djenke, Kalebassi, Kulturhuset Kåken, Medborgarskolan ...

Poplar, Rainer, Ohno Blazeface och Theodor – rubriktypsnitt:



Logotyp:

Logotyp

Liten logotyp
Används i undantagsfall till riktigt små format.

Gammal logotyp
Får ej användas.

Olika filformat:

Planeta_Pantone021.eps
Passar till tryck på tryckeri. Använd pantone-logotypen när du har möjlighet att trycka med pantonefärger.

Planeta_CMYK.eps
Passar till utskrift på skrivare eller på tryckeri när du inte har möjlighet att trycka med pantonefärger.

Planeta_RGB.eps
Passar till webb- och skärmapplikationer för vana användare.

Planeta_RGB.svg
Passar till webb- och skärmapplikationer för vana användare.

Planeta_RGB.png
Passar till webb- och skärm-applikationer för ovana användare. PNG-formatet tillåter genomskinlighet.

Planeta_RGB.jpg
Passar till webb- och skärm-applikationer för ovana användare. JPG-formatet tillåter inte genomskinlighet.

Färger:

Logotypfärg
Pantone Orange 021
RGB: 255/87/0
CMYK: 0/70/100/0
HEX: #ff5700

Årets färg 2026
Pantone 311
RGB: 12/198/235
CMYK: 75/0/25/0
HEX: #0cc6eb

Bakgrundsfärg
Papper: Colorit Svavelgul
RGB: 255/250/191
CMYK: 0/0/25/0
HEX: #ffffbf

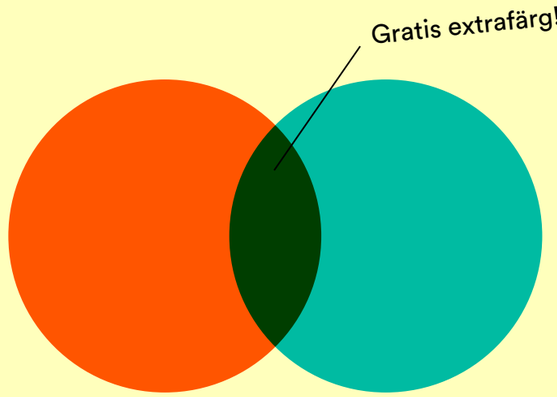

Logotypfärgen och årets färg används alltid med effekten ”multiplicera” på bakgrundsfärgen. Vid tryck används pappret ”Colorit Svavelgul” istället för bakgrundsfärgen.

Gamla färger (får ej användas):

Årets färg 2020
Pantone 3125
RGB: 0/169/197
CMYK: 85/0/20/0
HEX: #00a9c5

Årets färg 2021
Pantone 225
RGB: 240/29/147
CMYK: 0/100/0/0
HEX: #f01d93

Årets färg 2022
Pantone 267
RGB: 100/0/161
CMYK: 80/100/0/0
HEX: #6400a1

Årets färg 2023
Pantone 7461
RGB: 87/132/161
CMYK: 75/35/25/0
HEX: #5784a1

Årets färg 2024
Pantone 3385
RGB: 0/210/145
CMYK: 60/0/60/0
HEX: #00d291

Årets färg 2025
Pantone 183
RGB: 255/152/186
CMYK: 0/52/7/0
HEX: #00d291

Typografi:

PLANETA
FESTIVAL

Poplar Std Black

med MUSIK

Rainer Light och Bold

OBS!
Alla prepositioner och småord sätts i Rainer Light

dans

Ohno Blazeface 72 pt

HELA VÄRLDEN

Theodor Slanted A

Rubriker sätts i en blandning av typsnitten Poplar, Rainer, Ohno Blazeface och Theodor.

PLANETA FESTIVAL 2025 ARRANGERAS AV: Ankaret Kulturförening, Biskopsgårdens kyrka, Betlehemskyrkan, Bäckbrothers Jazz Tivoli, Dalabergs bibliotek, ExPro, FAMS, Kulturhuset Blå Stället, Kultur i Väst, LinkUp Bookings, Folkdansringen, Folkmusikkaféet Allégården,

Granville Bold och Regular

Brödtext och faktatext sätts i Granville.

Artistbilder:



Bild i logotypfärg på bakgrundsfärg.



Bild i årets färg på bakgrundsfärg.

Välj den färgställning som passar bäst för respektive bild och sammanhang.

Pynt:



Fler armar och pilar tas fram vid behov.

Exempel – Affischer:



2020



2021



2022



2023



2024



2025



2026 Obs! Ej färdig design.

Exempel – välkomstbilder
till instagram och facebook:

















Facebookbild:



Exempel – konsertannonser till instagram och facebook:







OBS! Skissförslag. Ej färdig design

Enkel facebookbild – steg för steg:

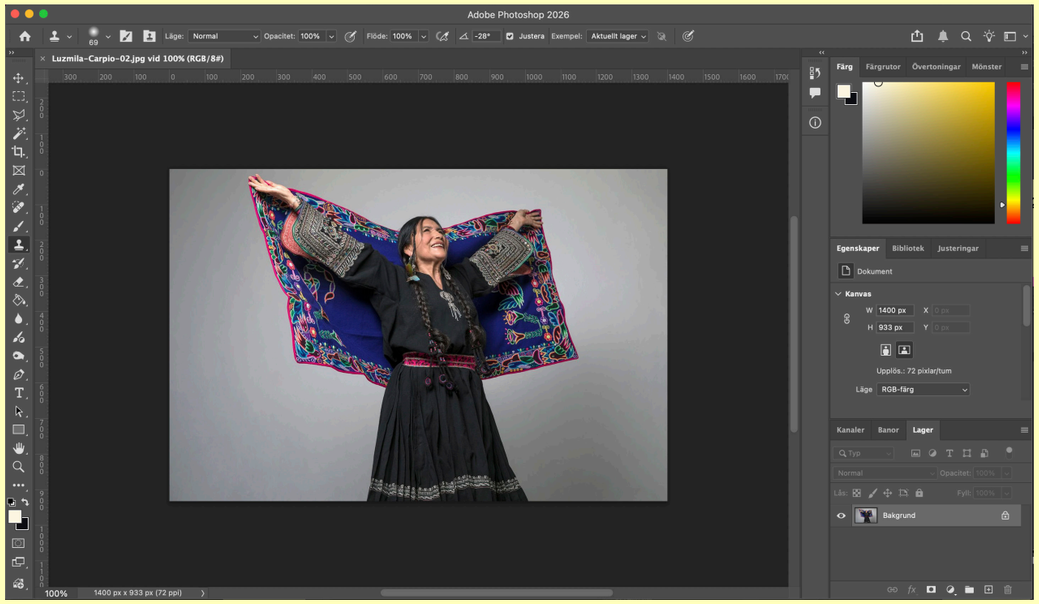

1. Öppna din artistbild.



2. Öppna Planeta_RGB.png.

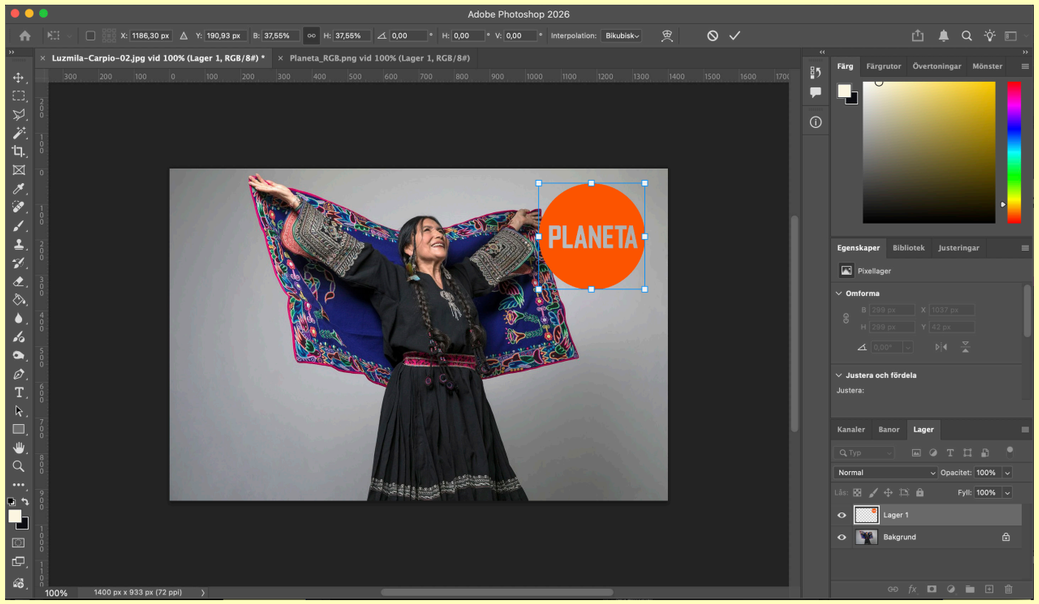

3. Kopiera Planeta_RGB.png och klistra in den på din artistbild.
   Placera den i lagom storlek på ett läsbart ställe. Spara. Klart!

Facebookbild i profilfärger (för vana photoshop-användare) – steg för steg (1):

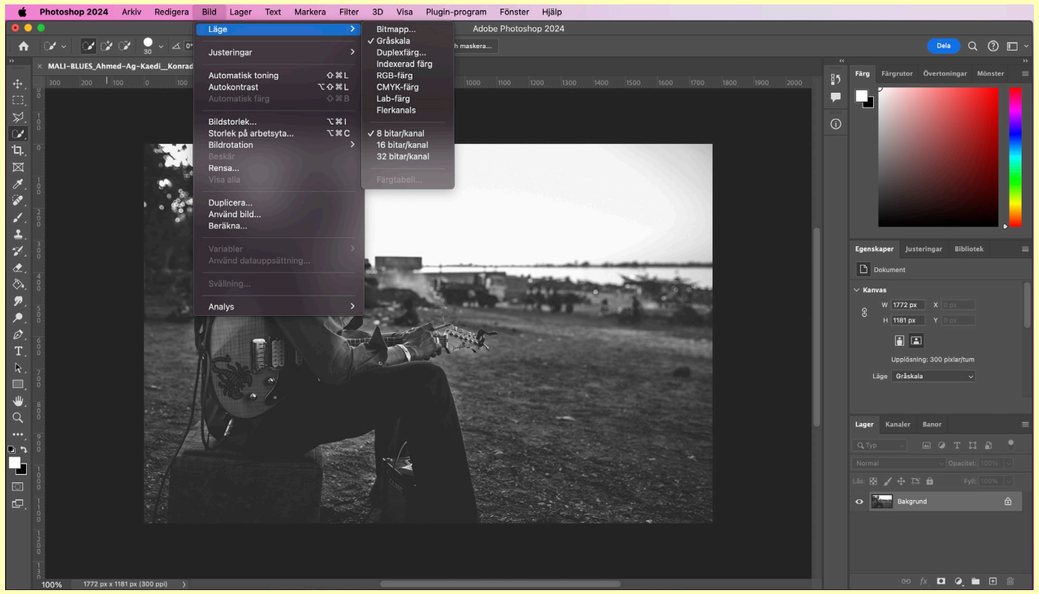

1. Öppna din artistbild och ändra läge till gråskala. (Justera eventuellt kurvor etc.)

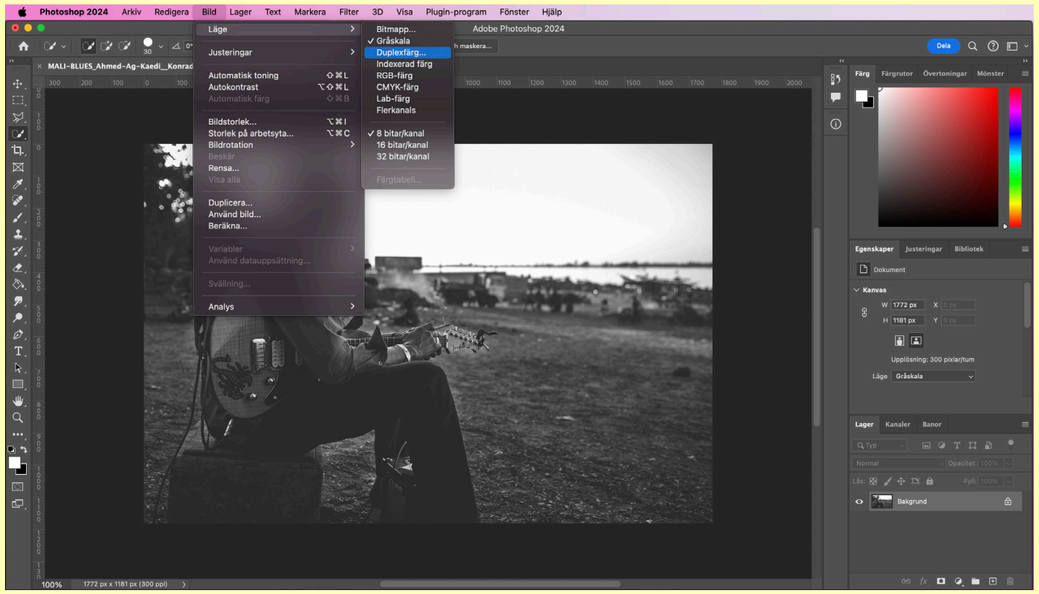

2. Därefter ändra läge igen till duplexfärg.

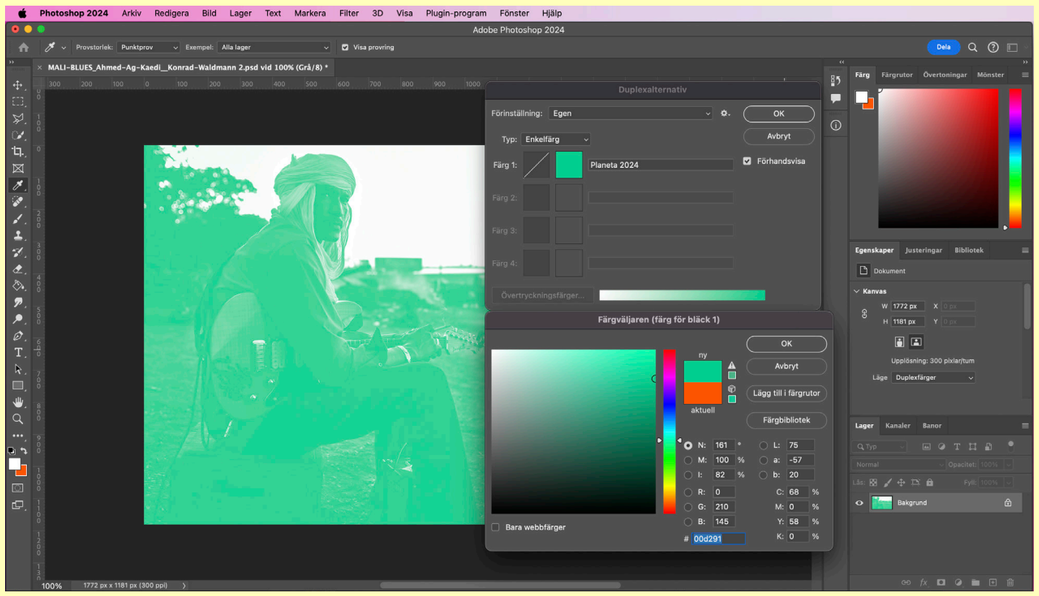

3. Välj färg. Antingen logotypfärgen (RGB: 255/87/0. HEX: #ff5700),
årets färg (RGB: 12/198/235. HEX: #0cc6eb) eller båda färgerna samtidigt som duplex.
Ta det som du tycker passar bäst till bilden.

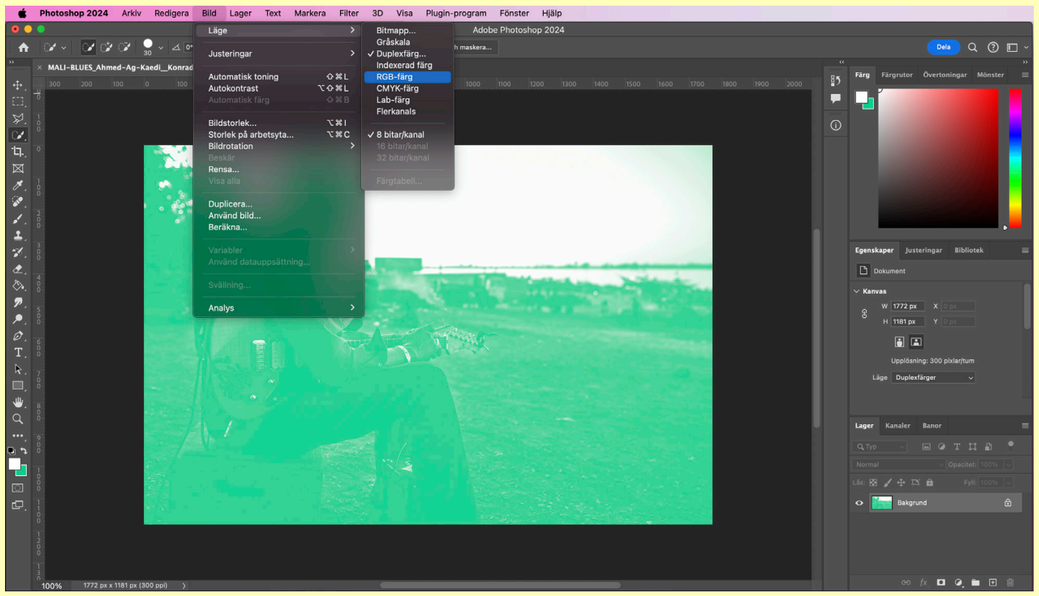

4. Sen ändrar du läget tillbaka till RGB-färg.

Facebookbild i profilfärger (för vana photoshop-användare) – steg för steg (2):

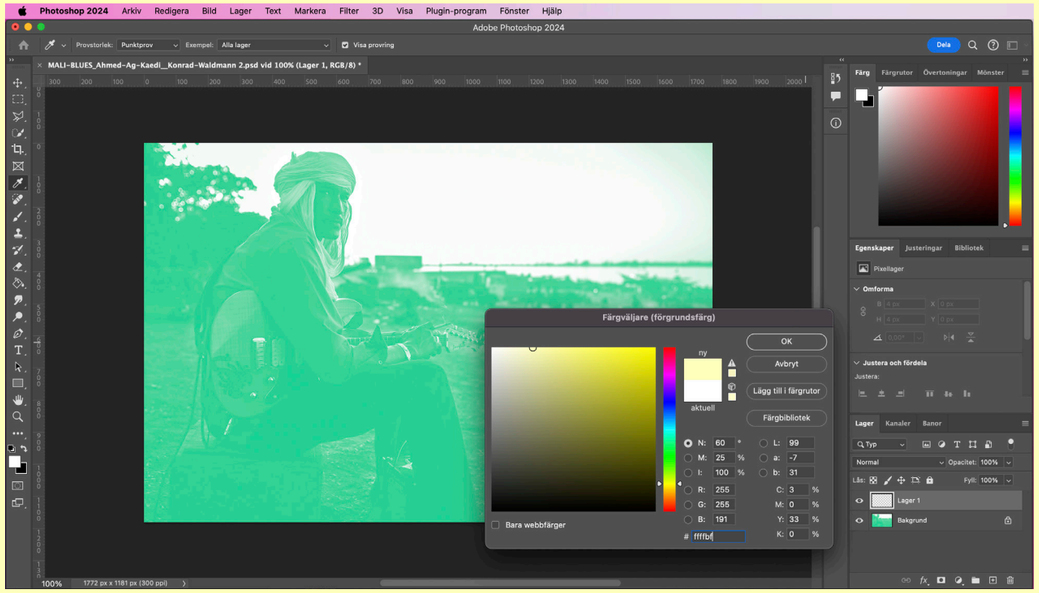

5. Skapa ett nytt lager och fyll med bakgrundsfärgen *#ffffbf*.

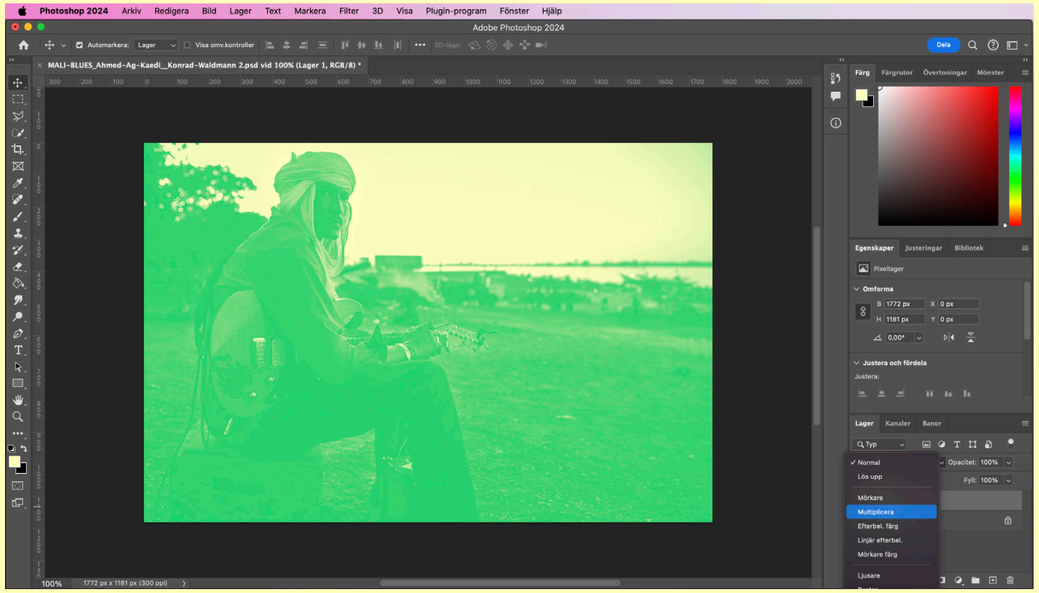

6. Ge det nya lagret blandningsläget *Multiplicera*.



7. Öppna *Planeta_RGB.svg*. Markera allt och kopiera.

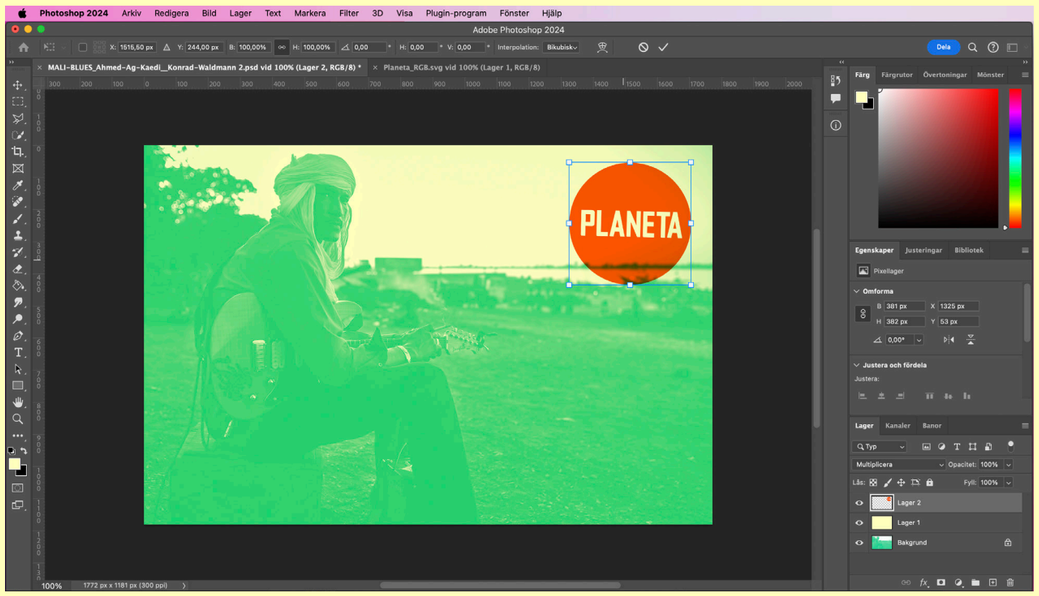

8. Klistra in logotypen på din bild och placera den på ett snyggt ställe. Ge därefter även logotypens lager blandningsläget *Multiplicera*. Nu kan du spara din bild som png eller jpg och använda till ett Facebook-event!